



Rex-Royal S1

Compact & Efficient



Rex-Royal S1

Compact & Efficient



First-class beverage creations despite an amazingly compact shape. All this and more is contained in the Rex-Royal S1, the professional coffee machine for small to medium capacity requirements.

Whether you want to offer a classic coffee, espresso, or numerous milk-, mixed beverages and hot chocolate in a bakery, a small restaurant, in convenience stores or in the office, the S1 ensures perfect preparation of your beverages with its powerful and high-quality components.

Choose between fresh and instant products. The user-friendly, video-capable 7-inch TouchScreen offers a wide range of beverage selections and you can choose between served or self-service layout. The S1 will convince you.

Erstklassige Getränkekreationen trotz erstaunlich kompakter Form. Dies und mehr steckt in der Rex-Royal S1, der Profikaffeemaschine für den kleinen bis mittleren Kapazitätsbedarf.

Egal, ob Sie in einer Bäckerei, einem kleinen Restaurant, in Convenience Stores oder im Büro einen klassischen Kaffee, Espresso, bis hin zu zahlreichen Milch- und Mischgetränken und heisser Schokolade anbieten möchten, die S1 sorgt mit den leistungsstarken und hochwertigen Komponenten für eine perfekte Zubereitung Ihrer Getränke.

Wählen Sie zwischen Frisch- und Instantprodukten. Der bedienerfreundliche, videofähige 7 Zoll TouchScreen bietet eine Vielzahl an Getränkekombinationen, sei es bedient oder in der Selbstbedienung. Die S1 wird Sie überzeugen.


Des créations de boissons de premier ordre malgré sa forme étonnamment compacte. Tout cela et bien plus encore se trouve dans la Rex-Royal S1 : la machine à café professionnelle pour les besoins de petite et moyenne capacité.

Que vous souhaitiez offrir un café classique, un espresso, de nombreuses boissons lactées et mélangées ou un chocolat chaud dans une boulangerie, un petit restaurant, une supérette ou au bureau, la S1 assure une préparation parfaite de celles-ci grâce à ses composants performants ainsi que de haute qualité.

L'écran tactile de 7 pouces, convivial et compatible vidéo, offre une variété de combinaisons de boissons, qu'elles soient servies ou en libre-service. La S1 vous convaincra.

Innovation & Sustainability

High Quality Components



Bean Container

Bean container 1.5kg capacity
Bohnenbehälter 1.5kg Kapazität
Trémie café d'une capacité de 1,5 kg

Control Unit

Intelligent control unit
Intelligente Steuereinheit
Unité de commande intelligente

TouchScreen

Video-capable 7" TouchScreen
Videofähiger 7" TouchScreen
Écran tactile de 7 pouces avec fonction vidéo

Beverage Outlet

Multifunctional beverage outlet
Multifunktionaler Getränkeauslauf
Sortie de boissons multifonctionnelle

Base Frame

Stainless steel base frame
Edelstahl Grundrahmen
Châssis de base en acier inoxydable

Stainless Steel Pump

Professional stainless steel vane cell pump
Professionelle Edelstahl-Flügelzellenpumpe
Pompe à palettes professionnelle en acier inoxydable

Stainless Steel Boiler

Stainless steel boiler | up to 28 litres hot water per hour
Edelstahlboiler | bis zu 28 Liter Heisswasser pro Stunde
Chaudière en acier inoxydable | jusqu'à 28l d'eau chaude à l'heure

Grinder

Long-life precision grinder
Langlebiges Präzisions-Mahlwerk
Moulin à café de précision à longue durée de vie

Brewing Unit

Brewing unit made of stainless steel and high-quality plastics
Brühgruppe aus Edelstahl und hochwertigen Kunststoffen
Groupe de percolation en acier inoxydable et en plastique de haute qualité

Enchanting Diversity

Make Your Choice



The compact S1 doesn't take up much space, but it can handle any situation with ease. Whether you want a micro-foam of perfect quality for a cappuccino or a three-layer latte macchiato - you can enjoy all this and more specialties at the touch of a button.

With the option of two grinders, you can rely on excellent coffee quality. Depending on the model, the S1 can prepare one or two products and hot water simultaneously. A variety of combinations and options allows the user to customize the S1 to their personal needs.

HACCP hygiene standards are always met and our Touch Screen guides you easily through the cleaning system - reducing the workload to a minimum. The result is always a clean, flawless coffee machine.

Die kompakte S1 braucht nicht viel Platz, kann aber jede Situation mit Leichtigkeit bewältigen. Ob Sie einen feinporigen Schaum in perfekter Qualität für einen Cappuccino oder einen dreilagigen Latte Macchiato wünschen - all dies und weitere Spezialitäten genießen Sie auf Knopfdruck.

Wahlweise mit zwei Mahlwerken ausgestattet, können Sie sich auf eine exzellente Kaffeequalität verlassen.

Je nach Modell kann die S1 ein oder zwei Produkte und Heisswasser gleichzeitig zubereiten. Eine Vielzahl an Kombinationsmöglichkeiten und Optionen ermöglichen dem Nutzer die S1 auf seine persönlichen Bedürfnisse abzustimmen.

Die HACCP Hygienestandards werden stets erfüllt und unser TouchScreen führt Sie einfach durch das Reinigungssystem - damit wird der Arbeitsaufwand auf ein Minimum reduziert. Das Resultat ist eine saubere, einwandfreie Kaffeemaschine.

La S1 compacte ne prend pas beaucoup de place, mais elle peut faire face à toutes les situations avec facilité. Que vous souhaitiez une mousse fine d'une qualité parfaite pour un cappuccino ou un latte macchiato aux trois couches - vous pouvez profiter de tout cela et de bien d'autres spécialités par simple pression d'une touche.

Elle est équipée au choix de deux moulins, grâce auxquels vous pouvez compter sur une excellente qualité de café. Selon le modèle, la S1 peut préparer un ou deux produits et de l'eau chaude simultanément. De nombreuses combinaisons et options permettent à chaque utilisateur d'adapter la S1 à ses propres besoins. Les normes d'hygiène

HACCP sont toujours respectées et notre écran tactile vous guide à travers le système de nettoyage avec simplicité - afin de réduire au minimum la quantité de travail. Le résultat est une machine à café toujours propre et irréprochable.



Convincing

Small Space Solutions



Communication

Get Connected

Flexible Payment Solutions

MDB compatible system for the connection of a wide range of payment systems
MDB-kompatibles System für die Anbindung an unterschiedlichste Bezahlssysteme
Système compatible MDB pour la connexion à un large éventail de systèmes de paiement



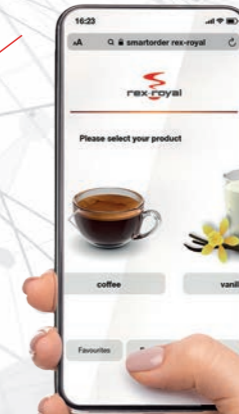
Private Label

Personalize your machine and TouchScreen with your own logo and colours of choice
Personalisieren Sie Ihre Maschine und den TouchScreen mit eigenem Logo und Farben nach Wahl
Personnalisez votre machine et votre écran tactile avec votre propre logo ainsi que les couleurs de votre choix



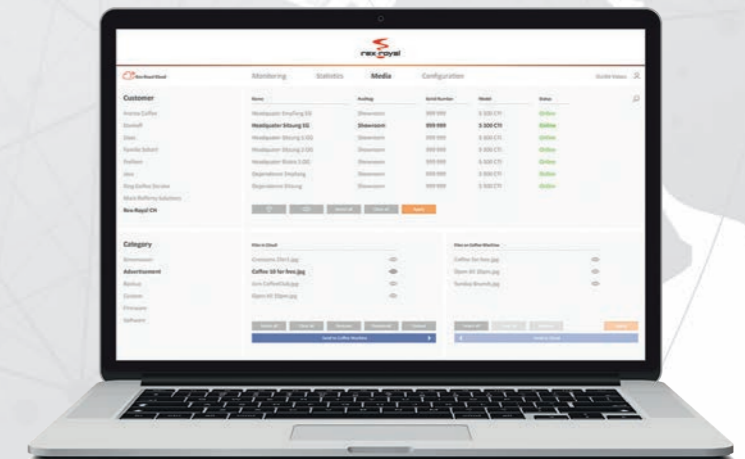
SmartOrder

Contactless product dispensing via QR Code
Kontaktloser Produktebezug via QR-Code
Distribution de produits sans contact par code QR



Telemetry

Analysis | Statistics | Advertisement | Predictive Maintenance
Analysen | Statistiken | Werbung | vorausschauende Wartung
Analyses | Statistiques | Publicité | Maintenance préventive



WinApp

Remote Access for external support
Remote Access für externen Support
Accès à distance pour le support externe



Sustainable

Produced in Switzerland



Convinced of Swiss quality, we have been researching, developing and producing in Daellikon near Zurich for decades. The management of the company is still in the hands of the Sager family and stands for continuity in terms of reliability, value proposition and promise of sustainability.


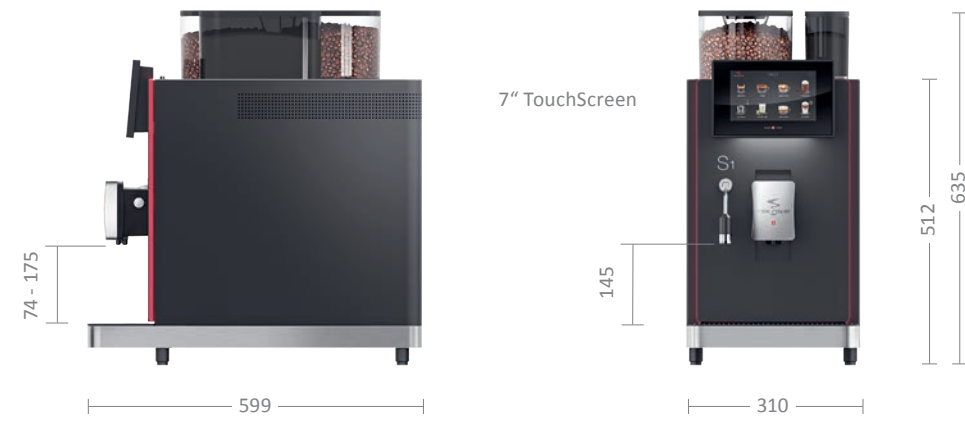
Überzeugt von der Schweizer Qualität, forschen, entwickeln und produzieren wir seit Jahrzehnten in Dällikon bei Zürich. Die Unternehmensführung ist nach wie vor bei der Familie Sager angesiedelt und steht für Kontinuität hinsichtlich Zuverlässigkeit, Leistungsversprechen und Nachhaltigkeit.

Convaincus de la qualité suisse, nous menons depuis des décennies des activités de recherche, de développement et de production à Dällikon, près de Zurich. La direction de l'entreprise fait toujours partie de la famille Sager et représente la continuité en termes de fiabilité, de promesse de performance et de durabilité.

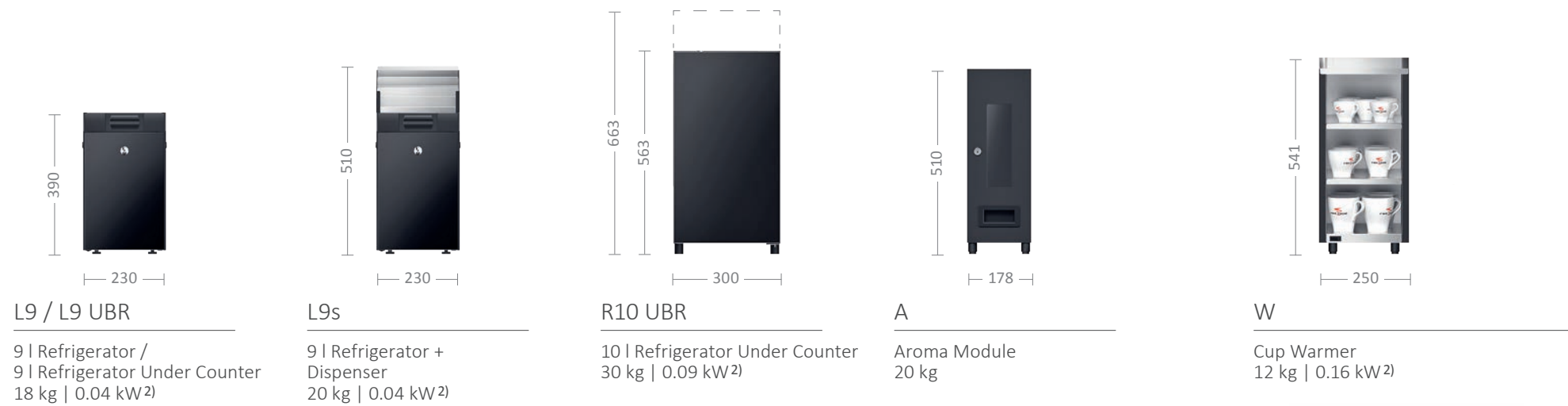


Configurations

Models & Add-ons



S1 CT 41 kg A ☕ ☔	S1 CT-H 44 kg A/B ☕ ☔	S1 CTI 43 kg A ☕ ☔ ☕
S1 CTI-H 45 kg A/B ☕ ☔ ☕	S1 MCT 44 kg A/B 🍼 ☕ ☔	S1 MCTI 46 kg A/B 🍼 ☕ ☔ ☕



Filling Capacity

Beans 1 grinder	1.5 kg
Beans 2 grinders	1.0 kg / hopper
Instant hopper	1.0 kg ¹⁾ / hopper
Coffee drawer	750 g

Water Supply


Tube	G 3/8" L = 2000 mm
Pressure	100-500 kPa / 1-5 bar
Hardness	5-8 dH° / 8-14 fH°
Chlorine	< 30 ppm/l

Drain

Tube	ø 23 mm L = 2000 mm
Drain	ø 48 mm

Electrical Connection

A	220-240 V ~50/60 Hz 1.9-2.3 kW
B	380-415 V ~50/60 Hz 3.8-4.2 kW



1) depending on type of powder

2) 220-240V | ~50/60 Hz



S1 Brochure



Portfolio



Installation



Rex-Royal Cloud



Rex-Royal Switzerland (Headquarter)

Rex-Royal AG | Industriestrasse 34 | CH-8108 Daellikon / Zuerich
T: +41 44 847 57 57 | info@rex-royal.ch | www.rex-royal.ch

Rex-Royal Germany

Rex-Royal Kaffeemaschinen GmbH | Bahnhofstrasse 104 | D-79618 Rheinfelden
T: +49 7623 7414 0 | info@rex-royal.de | www.rex-royal.de

Rex-Royal Asia

Rex-Royal Asia Pte. Ltd. | 8 Wilkie Road | #03-01 Wilkie Edge | Singapore 228095
T: +65 9691 6730 | info@rex-royal.ch | www.rex-royal.ch

